

# Nieuwsbrief

Nummer 1  
schooljaar 2022-2023

1. De eerste weken
2. Handelingsgericht werken
3. Onze schoolafspraken
4. Oortjes/Koptelefoons/wisbordjes
5. Vreedzame school
6. Privacywetgeving
7. Workshops GGD
8. Kinderziektes
9. Leren schaken jeugdraad Zwaag

## De eerste weken van het schooljaar

De eerste weken van het schooljaar zijn alweer omgevlogen. Al heel snel had iedereen weer zijn/haar plekje gevonden in de groep. In de school heerst vanaf dag één weer een fijne werksfeer. De kinderen in groep 3 hebben de eerste woorden leren lezen en schrijven. De leerlingen in de groepen 4 tot en met 8 zijn gestart met de nieuwe rekenmethode Alles telt Q. In de volgende nieuwsbrief gaan we hier uitgebreider op in.

De thema's zijn al volop zichtbaar in de groepen en in de algemene ruimtes in de school. In het kader van thema Nederland hebben de groepen 5 en 6 een bezoek gebracht aan de Simonehoeve. Zij hebben geleerd hoe kaas wordt gemaakt en ze hebben een kijkje genomen in de klompenmakerij. De groepen 1/2/3 hebben afgelopen woensdag hun gezamenlijke sportdag gehad. Een mooi evenement wat mede dankzij uw hulp een succes was. Wellicht heeft u de fotoalbums van de groep van uw kind(eren) al bewonderd in Kwieb.

De informatieavond voor ouders was een groot succes. Wat fijn om te merken dat u als ouder zo betrokken bent bij onze school.

Inmiddels zijn we in gesprek met kandidaten voor de (tijdelijke) vacatures op onze school. Het is fijn om te merken dat collega's van buitenaf graag kennis willen maken met onze school. Op onze [instagramaccount](#) (#roalddahlschool) hebben wij de vacatures gedeeld. Mocht u nog iemand weten die op onze fijne school wil komen werken, dan kunt u deze vacatures wellicht delen. Uiteraard informeren wij de betrokken ouders zodra we weten hoe de vervanging er uit gaat zien.

## Handelingsgericht werken

De afgelopen weken hebben de leerkrachten een startgesprek gevoerd met mij, Jacqueline Schouten, intern begeleider. In deze gesprekken informeren de leerkrachten mij over de eerste weken met hun nieuwe groep. Ik ben ook in alle groepen meerdere malen even binnen geweest om de kinderen te begroeten, sfeer te proeven en de interacties te zien tussen de leerkrachten en de kinderen.

In de startgesprekken bespreken wij o.a. de ontwikkeling van de kinderen. Ieder kind ontwikkelt zich op eigen tempo en eigen manier. In de ontwikkeling doorlopen kinderen verschillende fases. Ze leren in elke ontwikkelfase nieuwe dingen en laten ander gedrag zien. Bij de start van het nieuwe schooljaar zie je dit ook terug. De kinderen in de groep zijn na een lange vakantie een stapje verder in hun ontwikkeling, waardoor de eerste periode tot de herfstvakantie aandacht voor de groepsvorming van groot belang is.

*Jacqueline Schouten, Intern begeleider*



Thema  
Nederland

Bezoek aan een  
kaasmakerij

## Onze schoolafspraken

### In school:

Rijdende objecten zoals skeelers, skateboards, schoenen met wieltjes en stepjes mogen niet meegenomen worden naar school.

### In de groep:

- Traktaties: leerlingen mogen één kleine, liefst gezonde, traktatie uitdelen in de klas. Ze gaan niet de klassen rond. Wij vragen u zich enkel te houden aan een traktatie en geen cadeautjes erbij te voegen.
- Voor het volgen van ons onderwijs is een mobiele telefoon niet nodig. Toch begrijpen we dat kinderen deze bij zich dragen voor contact met thuis. Wij staan niet toe dat de mobiele telefoon wordt gebruikt in de klas, in de gang/toilet, of op het speelplein onder schooltijd. De leerling is zelf verantwoordelijk voor de telefoon. In de klas is een verzamelbakje voor de toestellen.
- Speelgoed/knuffels etc. van thuis mogen alleen worden meegenomen als de leerkracht dat heeft aangegeven (of bij speelgoedmiddag bij de kleuters);
- In de klas kunnen de kinderen hun sleutels kwijt in een sleutelbakje; Gevonden sleutels liggen bij de conciërge.
- In de klas dragen de leerlingen geen petjes en eten ze geen kauwgom;

### Stabilo pen

In groep 5 krijgt iedere leerling krijgt van school éénmalig een stabilo-pen. Met deze pen wordt altijd geschreven in de groepen 5 t/m 7. Is de pen stuk of zoekgeraakt, moet een nieuwe pen worden aangeschaft. Dat kan ook op school bij de administratie tegen betaling van € 7,50. In groep 8 mogen de kinderen hun eigen schrijfgerei meenemen, mits deze blauw schrijft.

### Ziekte of afwezigheid van de leerkracht:

Wanneer een leerkracht onverhoopt ziek of door andere omstandigheden niet aanwezig is en er geen vervanging is, zal u worden gevraagd uw zoon/dochter thuis te houden. Wanneer dit laatste écht niet mogelijk is, zullen wij uw kind opvangen in een andere groep.

## Oortjes-koptelefoons-wisbordjes

In groep 3 ontvangen de leerlingen een eigen setje oortjes voor het gebruik van de chromebooks. Kinderen zijn hier zelf verantwoordelijk voor. Bij beschadiging of verlies kan een nieuw setje worden aangeschaft voor € 3,00.

De leerlingen van hogere groepen hebben in 2018-2019 een koptelefoontje ontvangen. Is deze inmiddels kapot dan wordt een setje oordopjes aangeschaft via de administratie à 3,00. Het is niet de bedoeling dat kinderen een koptelefoon van thuis meenemen. Deze mag niet worden gebruikt op school en moet mee naar huis worden genomen.

Alle kinderen in groep 3 en 6 krijgen aan het begin van het schooljaar een eigen wisbordje. Zij gebruiken deze tot en met groep 5 resp. groep 8. het wisbordje wordt gebruikt bij instructiemomenten. Ook hier zijn de kinderen zelf verantwoordelijk voor. Bij beschadiging of verlies kan een nieuw wisbordje worden aangeschaft voor € 4,00. De stiften tbv het wisbordje worden door school verstrekt.

7 oktober  
studiedag  
de kinderen  
zijn vrij

## Vreedzame school: We horen bij elkaar

Tijdens de eerste periode van de Vreedzame school staat het samen werken aan een positief werkklimaat centraal. Naast de algemeen geldende schoolregels maken leerkracht en kinderen samen afspraken over hoe je met elkaar omgaat en over de inrichting en het ordelijk houden van de klas. Ook bespreken we de grondwet van onze school.

Om een groep te maken, is het nodig dat elk kind het gevoel heeft dat het er bij hoort. Kinderen hebben iets met elkaar als ze elkaar goed kennen en elkaar waarderen. Ze leren over opstokers en afbrekers.






Je geeft een opsteker als je een aardige, positieve opmerking over iemand maakt. "Jij kan zo goed iemand helpen". Opstokers doen iets met je; je wordt er blij van.

et tegenovergestelde van een opsteker is een 'afbreker'. Het is een onaardige, negatieve opmerking over iemand. De ander krijgt er bijvoorbeeld een vervelend gevoel van. De kinderen leren dat iedereen zijn mening moet kunnen uiten en verdedigen en respect hebben voor de mening van anderen.

Met behulp van de kletskaarten kunt u in gesprek met uw kind(eren) over hetgeen ze geleerd hebben in de Vreedzame school. U vindt de kaarten van blok 1 op onze website.

## De grondwet van de Roald Dahl school

### Bij ons:

-  hoor je erbij en mag je jezelf zijn
-  zorgen wij ervoor dat iedereen zich veilig voelt
-  lossen wij conflicten samen op
-  speel en werk je samen en helpen we elkaar
-  draag jij je steentje bij om de school netjes te houden

## Privacywetgeving

Bij het aanmelden van uw kind(eren) heeft u een brief ondertekend in het kader van de privacywetgeving. Middels deze melding willen wij u erop attenderen dat u ten alle tijden schriftelijk terug kunt komen op de door u gegeven toestemming. Mocht dit voor u van toepassing zijn, kunt u bij de administratie van onze school een formulier ophalen waarop u de aanpassingen kunt doorgeven. Wij gaan ervan uit dat de door u gegeven toestemming onveranderd blijft zolang wij geen aanpassing hierop ontvangen.

Medio dit schooljaar willen wij overgaan tot toestemmingsvragen omtrent privacy in de Kwieb app. Wij informeren u daar later over.

## Diverse workshops bij GGD Hollands Noorden

Binnenkort starten diverse workshops in Hoorn voor ouders:. Alle workshops zijn kosteloos en worden gegeven in Wijkcentrum De Zaagtand.

- Omgaan met pubers voor ouders van kinderen tussen 12 en 16 jaar.
  - Duur: 5 avonden
  - Data: 12, 19, 26 sept en 3, 10 okt
  - Tijd: 19:30 - 21:30 uur
- Opvoeden, een uitdagende taak voor ouders van kinderen tussen 4-12 jaar
  - Duur: 5 avonden
  - Data: 13, 20, 27 okt en 3, 10 nov
  - Tijd: 19:30 - 21:30 uur
- De kinderen scheiden mee. Een workshop voor kinderen van ouders die gaan scheiden of gescheiden zijn.
  - Ouderbijeenkomst: 24 okt (20:00 - 21:00 u)
  - Workshop kinderen: 26 okt (13:30 - 17:00 u)
- Bijeenkomst voor ouders die gaan scheiden of gescheiden zijn:
  - Duur: 2 avonden
  - Data: 7 en 12 november
  - tijd: 19:00- 22:00 uur
- Online bijeenkomst: De seksuele opvoeding doe je samen. Voor alle ouders/opvoeders van kinderen in de leeftijd 0-12 jaar.
  - Donderdag 6 oktober 20:00 - 21:30 uur
  - Kosten: geen

## Informatie & aanmelden



Nieuwsbrief 2 verschijnt op vrijdag 14 oktober 2022

## Kinderziektes

Nu de herfst zijn intrede doet, duiken ook de kinderziektes weer op. Met een goede, noodzakelijke hygiëne kunnen we veel voorkomen, maar helaas niet alles. Waterpokken, Krentenbaard, Vijfde ziekte, het zijn virusziektes die ook in deze tijd de kop weer opsteken. Als uw kind een besmettelijke ziekte heeft, willen wij graag dat u de leerkracht op de hoogte stelt. Wanneer de richtlijnen van de GGD aangeven dat we hier melding van moeten maken, sturen we de betrokken ouders een mail. In de [Kiddi-app](#) van het RIVM kunt u veel terugvinden over de kinderziektes, melding etc.

## Taaislijmziekte

Heeft u zelf Cystic fibrosis, ook wel taaislijmziekte genoemd, dan willen wij u vragen dit door te geven aan de directie. Op school is nl. een leerling die deze ziekte ook heeft. (n.b.: dit is geen besmettelijke ziekte)

## Schaken leren bij de Jeugdraad Zwaag

Kinderen vanaf 8 jaar kunnen leren schaken in jeugdgebouw Honky Tonk in Zwaag. Wekelijks op dinsdag van 19:00 - 20:00 uur. Kosten voor het hele seizoen inclusief examen: € 12,50. Opgeven kan via [schaken@jeugdraadzwaag](mailto:schaken@jeugdraadzwaag). Voor meer informatie zie Facebook.



Bezoek dierenwinkel gr 3



Sportdag groep 1-2-3